

SISTEM RADIJSKIH ZVEZ ZARE, PRIROČNIKI ZA UPORABO



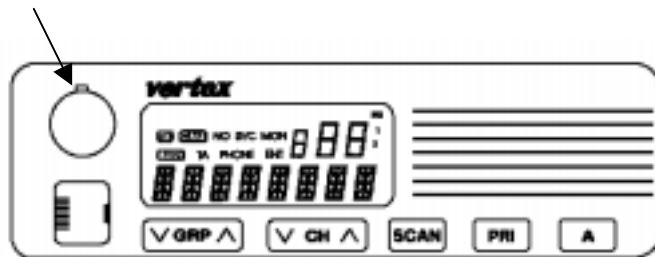
# **Kratka splošna navodila za uporabo radijskih postaj**

Ljubljana, julij 1995

# KRATKA SPLOŠNA NAVODILA ZA UPORABO RADIJSKIH POSTAJ

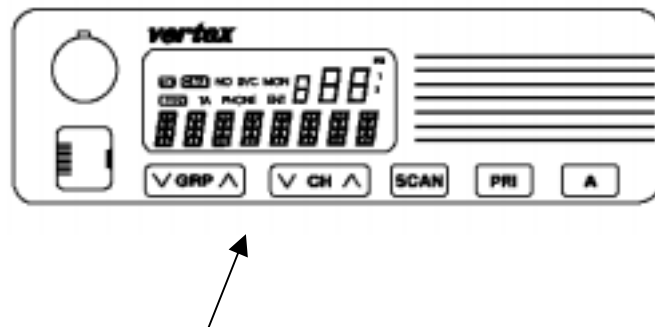
## VKLOP RADIJSKE POSTAJE

Radijsko postajo vključimo z zasukom gumba za nastavitve jakosti v desno pri nekaterih tipih pa s pritiskom na ta gumb. Gumb zavrtimo najmanj za dve tretjini celotnega obrata



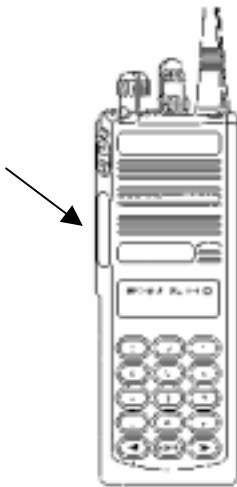
## NASTAVITEV KANALA

Kanal nastavimo z vrtenjem gumba za nastavitve kanala, pri nekaterih postajah pa s pritiskanjem na ta gumb.



## ODDAJANJE Z RADIJSKO POSTAJO

Z radijsko postajo oddajamo s pritiskom na tipko za oddajo.



## POSTOPEK POGOVORA

Pred začetkom oddajanja se prepričajte, če imate na radijski postaji nastavljen pravi kanal (glej gornjo tabelo). Če radijsko postajo uporabljate prvič, ali ste še nevešči pri uporabi, si predhodno preberite priložena kratka navodila. Pri oddajanju najprej poveste klicni znak tistega, ki ga kličete ter nato svoj klicni znak nap.



**KLICOČI 300/15**



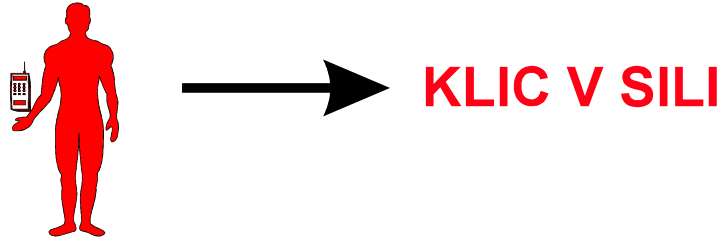
**KLICANI 100/1**

## STO SKOZI ENA KLIČE TRISTO SKOZI PETNAJST SPREJEM

Sporočila naj bodo kratka in jasna. Če je kanal zaseden ne upadajte v zvezo, razen v primeru klica v sili. Vsako daljšo uporabo radijskih zvez in uporabo simpleksnih kanalov mora odobriti pristojni regijski center za obveščanje.

## **KLIC V SILI**

V nujnih primerih uporabimo klic v sili. Kličemo na repetitorskem kanalu najbližjega repetitorja. Če to ni mogoče kličemo lahko na simpleksnih kanalih, vendar le na tistih, za katere vemo, da jih v tem trenutku nekdo uporablja. V sili kličemo tako, da najprej dvakrat rečemo “klic v sili, klic v sili” ter nato povemo svoj klicni znak nap.



**KLICOČI 110/3**

### **KLIC V SILI, KLIC V SILI KLIČE STODESET SKOZI TRI SPREJEM**

V sili kličemo tudi, če je kanal zaseden. Vsi, ki zaslišijo na svojem kanalu klic v sili takoj prenehajo z oddajanjem in pozorno poslušajo. Na klic v sili odgovorimo, če se nanj ni odzval regijski center za obveščanje vendar le, če lahko kakorkoli pomagamo. Klica v sili ne zlorablajte za klice, ki niso nujni!

## VARNOSTNI UKREPI PRI DELU Z RADIJSKIMI POSTAJAMI

- Vedno se ravnajte se po priloženih navodilih za uporabo radijske postaje.



- Pri normalni uporabi je elektromagnetno sevanje radijske postaje v mejah dovoljenega.
- Pri oddajanju naj bo antena vsaj 5 do 8 cm oddaljena od obraza in oči.



- Ne dovolite otrokom, da bi se igrali z radijsko postajo.



- Ne oddajajte na mestih, kjer je nevarnost eksplozije ali na mestih, kjer bi z oddajanjem lahko povzročil motnje drugim elektronskim napravam (v letalu, v bolnišnici, ...).



- Baterij ne izpostavljajte odprtemu ognju, saj lahko pride do eksplozije in jih ne mečite v smeti, ker vsebujejo strupene snovi.

